
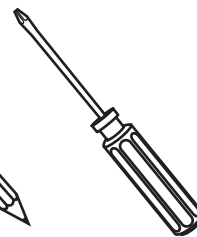
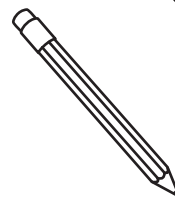

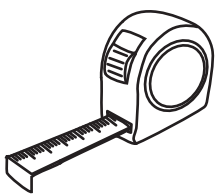
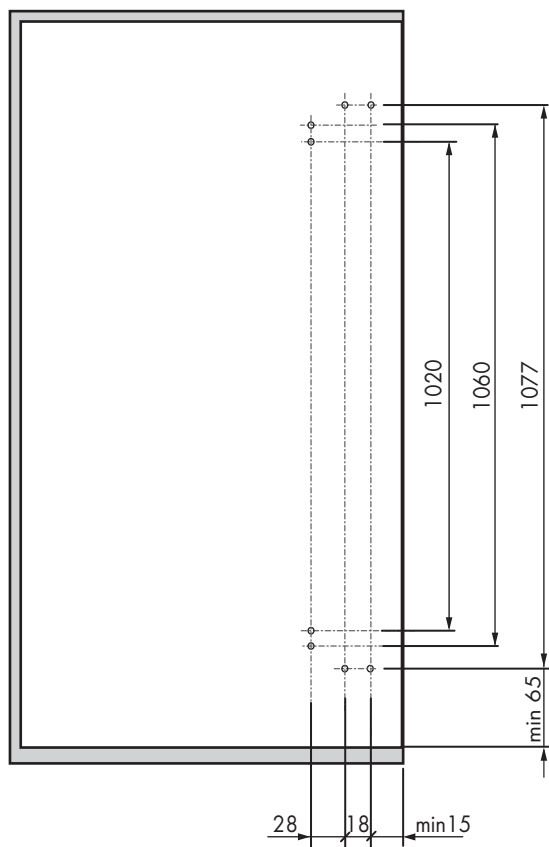


LINDA

поворотное зеркало

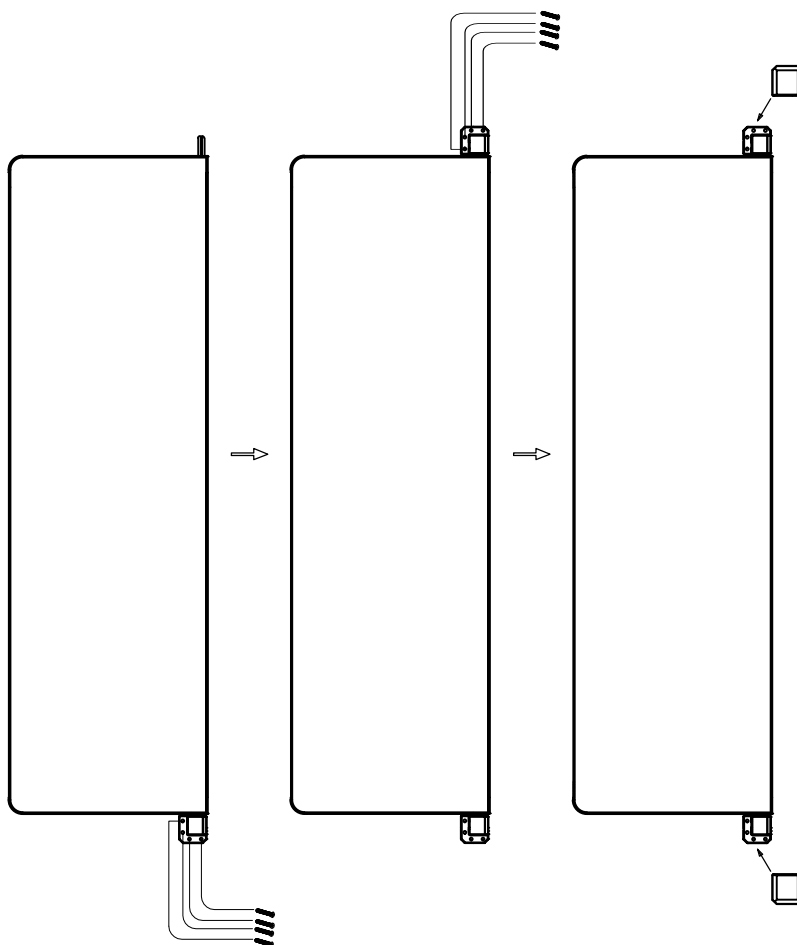


1 Сделайте разметку согласно заданным размерам.



2 Установите крепления и зафиксируйте их: сначала нижнее, потом верхнее. Наденьте пластиковые заглушки.


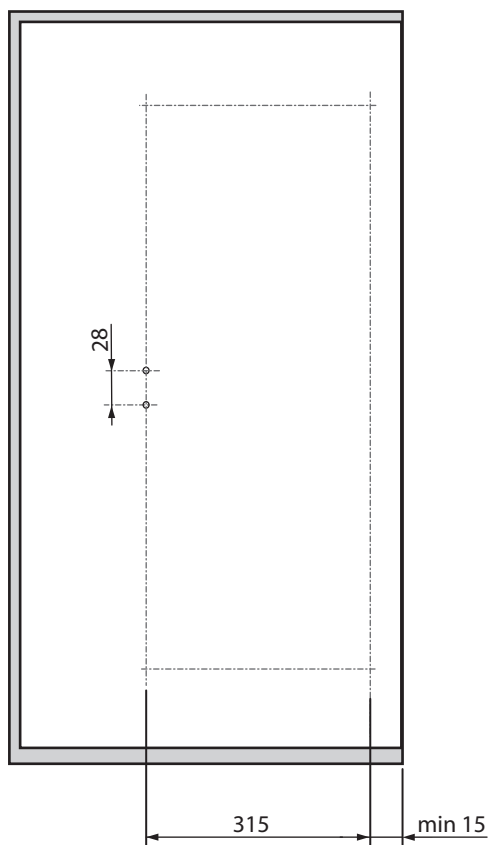
ø4x20mm



3 Сделайте разметку под винты для клипсы-фиксатора. Установите на удобной для вас высоте. Убедитесь что клипса-фиксатор совпадает с краем зеркала. Зафиксируйте винты



ø3x8mm



Все размеры указаны в мм, размер погрешности +/- 1 мм.

Производитель оставляет за собой право вносить изменения в товар без ухудшения технических характеристик без предварительного уведомления.